

คู่มือการใช้งานระบบจัดทำโครงการยุทธศาสตร์ มหาวิทยาลัยราชภัฏเพื่อการพัฒนาท้องถิ่น สำหรับผู้จัดทำโครงการนโยบายและแผน มหาวิทยาลัยราชภัฏลำปาง (ปรับปรุง ปี 2567)

1. หน้าแรกเข้าสู่ระบบ เข้าหน้าเว็บไซต์กองนโยบายและแผน หรือผ่าน
<http://202.29.58.121/~plan/govnew67/login.php>



ภาพที่ 1 การเข้าสู่ระบบ

หมายเลข 1 คลิกที่ปุ่มเข้าสู่ระบบ

หมายเลข 2 Login เข้าสู่ระบบ กรอก Username Password
เลือกปีงบประมาณ กดปุ่ม “เข้าสู่ระบบ”



ภาพที่ 2 หน้าแรกหลังจากเข้าสู่ระบบ

2.การจัดทำผู้รับผิดชอบโครงการ

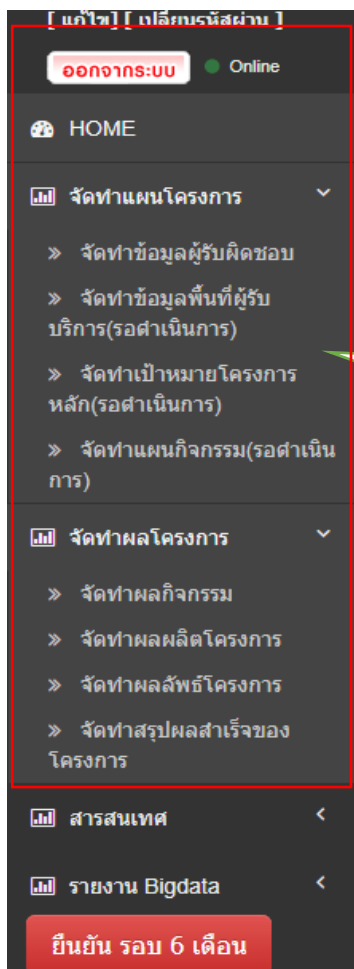
ชื่อโครงการ: [การพัฒนาสมรรถนะภาษาอังกฤษในศตวรรษที่ 21 สำหรับนักศึกษา]

ฟอร์มผู้รับผิดชอบโครงการ

ชื่อ-นามสกุล	เลขบัตรประจำตัวประชาชน	email	เบอร์โทร	สังกัดสาขาวิชา	ค่าสำคัญที่แสดงถึงความเชี่ยวชาญ / ความถนัดของบุคลากร (เช่น แก๊สไฮโดรเจน)	ภาระงานที่ได้รับ (ชม./สัปดาห์)	จัดการข้อมูล
คุณเอ	11111111111	thong.co@hk		วิทยาการจัดการ	อบรม	8	หัวหน้าใจ

บันทึก ยกเลิก

ภาพที่ 3 หน้าจอบันทึกข้อมูลผู้รับผิดชอบโครงการ



การจัดทำแผนโครงการ ระบบจะทำการเปิดในแต่ละเมนูให้ ก็ต่อเมื่อมีการดำเนินการในแต่ละรายการย่อย เช่น ถ้าดำเนินการ จัดทำผู้รับผิดชอบโครงการแล้วเสร็จ เมนูพื้นที่ผู้รับบริการก็จะทำการเปิดระบบให้ทำการบันทึกข้อมูล

ภาพที่ 4 เมนูจัดทำแผน/ผลโครงการ

3.การจัดทำพื้นที่ผู้รับบริการ

ชื่อโครงการ:โครงการศูนย์การเรียนรู้เพื่อการพัฒนาการบริหารจัดการทรัพยากรชุมชนอย่างยั่งยืน

ข้อมูลพื้นที่ผู้รับบริการ

10 records per page Search:

No ^A	ชื่อผู้รับบริการ ^B	หมู่บ้าน/ชุมชน	ตำบล	อำเภอ	จังหวัด	แก้ไข ลบ
No data available in table						
No	ชื่อผู้รับบริการ ^B	หมู่บ้าน/ชุมชน	ตำบล	อำเภอ	จังหวัด	แก้ไข ลบ

Showing 0 to 0 of 0 entries

← Previous Next →

^A ชื่อผู้รับบริการ(ชุมชน,วิสาหกิจ,เทศบาล,อบต.องค์กร,โรงเรียน ฯลฯ)

เพิ่มพื้นที่ผู้รับบริการ

แผนที่ ดาวเทียม

ค้นหาพื้นที่

บ้านหนองหัวงอก ต.ชมพู อ.เมือง จ.ลำปาง

* คย.การค้นหากัด ให้พิมพ์ ชื่อ หมู่บ้าน ตำบล อำเภอ เช่น "หนองหัวงอก ชมพู เมืองลำปาง" กดปุ่ม Search

Latitude: 18.2417168 Longitude: 99.4915448 Zoom: 14

2

จังหวัด: ลำปาง

อำเภอ: เมืองลำปาง

ตำบล: ชมพู

ชื่อหมู่บ้าน/ชุมชน: บ้านหนองหัวงอก

ชื่อที่คิดเป็นหมายเหตุของโครงการ: โครงการจัดตั้งสถาบันภาษา มหาวิทยาลัยราชภัฏลำปาง

* เช่น บ้านเลขที่,สำนักงานเทศบาล/อบต.,วัด,โรงเรียน,กลุ่มวิสาหกิจ

ประเภทพื้นที่เป้าหมาย: แหล่งเรียนรู้

สภาพปัญหาพื้นที่ / ผู้รับบริการ(Pain Point):

บันทึก ยกเลิก

3

ภาพที่ 5 การบันทึกพื้นที่ผู้รับบริการ

หมายเลข 1 คลิกที่ปุ่ม “เพิ่มข้อมูล”

หมายเลข 2 พิมพ์ชื่อค้นหาพิกัด ตัวอย่างเช่น การค้นหาพิกัด ให้พิมพ์ ชื่อ หมู่บ้าน ตำบล อำเภอ เช่น " บ้านหนองหัวงอก ต.ชมพู อ.เมือง จ.ลำปาง “กดปุ่ม Search” พิกัด latitude longitude ก็จะแสดงใน Form ดังภาพที่ 5 หมายเลข 2 Form เลือก จังหวัด อำเภอ ตำบล หมู่บ้าน/ชุมชน ในจังหวัดลำปาง ลำพูน เชียงใหม่ ตามลำดับ

หมายเลข 3 Form ชื่อพิกัดเป้าหมายของโครงการ บ้านเลขที่,สำนักงานเทศบาล/อบต.,วัด,โรงเรียน,กลุ่มวิสาหกิจ เลือกประเภทผู้พื้นที่ และ กรอกข้อมูล สภาพปัญหาชุมชนพื้นที่ (Pain Point) กดปุ่ม “บันทึก” ก็จะแสดงผลการบันทึกข้อมูล ดังภาพที่ 6

ชื่อโครงการ:โครงการพัฒนาคุณภาพชีวิตและยกระดับเศรษฐกิจฐานราก พื้นที่ตำบลสบปราบ อำเภอสบปราบ จังหวัดลำปาง

ข้อมูลพื้นที่ผู้รับบริการ

10 records per page Search:

No*	ชื่อผู้รับบริการ*	หมู่บ้าน/ชุมชน	ตำบล	อำเภอ	จังหวัด	แก้ไข ลบ
1	ม.ราชภัฏลำปาง	ชุมชนหนองหัวหอก	ชมพู	เมืองลำปาง	ลำปาง	[แก้ไข] [ลบ]

Showing 1 to 1 of 1 entries

* ชื่อผู้รับบริการ(ชุมชน,วิสาหกิจ,เทศบาล,อบต.,องค์กร,โรงเรียน ฯลฯ)

1 previous 1 2

ภาพที่ 6 ข้อมูลพื้นที่ผู้รับบริการ

หมายเลข 1 คลิกที่ “แก้ไข” หากต้องการแก้ไขข้อมูล

หมายเลข 2 คลิกที่ ปุ่ม ลบ หากต้องการลบข้อมูล

4.การจัดทำเป้าหมายโครงการหลัก

แผนโครงการหลัก

1

เลือกไฟล์ ไม่ได้เลือกไฟล์ใด (ไม่เกิน 10 M) (นามสกุล:pdf ,docx ,xlsx ,doc ,xls ,ppt ,vsd ,png ,bmp ,jpg ,gif)

เริ่มต้น: ถึงที่สุด:

วัตถุประสงค์โครงการ:

ด้านการนำไปใช้ประโยชน์:

ผลผลิตโครงการ

ผลผลิต	ประเภท	ค่าเป้าหมาย	หน่วยนับ ค่าเป้าหมาย	จัดการข้อมูล
ชื่อผลผลิต	ประเภท	ค่าเป้าหมาย	หน่วยนับ ค่าเป้าหมาย	
<input type="text"/>	--เลือก--	<input type="text"/>	<input type="text"/>	
<input type="text"/>	--เลือก--	<input type="text"/>	<input type="text"/>	
<input type="text"/>	--เลือก--	<input type="text"/>	<input type="text"/>	

2

ผลลัพธ์โครงการ

ผลลัพธ์	ประเภท	ค่าเป้าหมาย	หน่วยนับ ค่าเป้าหมาย	จัดการข้อมูล
ชื่อผลลัพธ์	ประเภท	ค่าเป้าหมาย	หน่วยนับ ค่าเป้าหมาย	
<input type="text"/>	--เลือก--	<input type="text"/>	<input type="text"/>	
<input type="text"/>	--เลือก--	<input type="text"/>	<input type="text"/>	
<input type="text"/>	--เลือก--	<input type="text"/>	<input type="text"/>	

ยืนยัน ยกเลิก

ภาพที่ 7 Form การจัดทำเป้าหมายโครงการหลัก

หมายเลข 1 แนบไฟล์เอกสารขออนุมัติโครงการ

หมายเลข 2 กรอกข้อมูล เริ่มต้น สิ้นสุด วัตถุประสงค์โครงการ การนำไปใช้ประโยชน์ ผลผลิตและผลลัพธ์โครงการ แล้วกด“บันทึก”

ผลผลิต	ประเภท	ค่าเป้าหมาย	1	2	3
ผลผลิตที่ 1	เชิงปริมาณ	1	ครั้ง	[แก้ไข]	[ลบ]

ภาพที่ 8 การแก้ไข ลบข้อมูล ผลผลิตและผลลัพธ์โครงการ

หมายเลข 1 คลิกที่ “แก้ไข” หากต้องการแก้ไขข้อมูล

หมายเลข 2 คลิกที่ “ลบ” หากต้องการลบข้อมูล

5.การจัดทำแผนกิจกรรม

จัดทำแผนกิจกรรม							
ชื่อกิจกรรมย่อย	ประเภทกิจกรรม	งบ ประมาณ	แผนเบิกจ่ายงบประมาณ			รวม	จัดการ ข้อมูล
			ไตรมาส 1	ไตรมาส 2	ไตรมาส 3		
กิจกรรมย่อยที่ดำเนินการที่ 1	ต้นทุน	10,000	2,000	2,000	2,000	4,000	[แก้ไข] [ลบ]

รายละเอียดกิจกรรม

ชื่อกิจกรรม: --เลือกประเภทกิจกรรม--

เป้าหมายกิจกรรม

1. กรณี กิจกรรมการอบรม:	จำนวนผู้อบรม (คน): <input type="text"/>	จำนวนผู้อบรมที่มีความรู้ที่ได้รับ (คน): <input type="text"/>	จำนวนผู้อบรมที่นำความรู้ไปเผยแพร่ (คน): <input type="text"/>
2. กรณี กิจกรรม การพัฒนาส่งเสริมผลิตภัณฑ์:	จำนวนผลิตภัณฑ์ (ชิ้น/ชิ้น): <input type="text"/>	มูลค่ายอดขายผลิตภัณฑ์ที่ขายได้ ณ ปัจจุบันประมาณ (บาท): <input type="text"/>	จำนวนผลิตภัณฑ์ที่ขายได้ ณ ปัจจุบันประมาณ (ชิ้น/ชิ้น): <input type="text"/>
3. กรณี กิจกรรมอื่น :	ชื่อเป้าหมาย: <input type="text"/>	จำนวน: <input type="text"/>	หน่วย: <input type="text"/>

ระยะเวลา เริ่มต้น-สิ้นสุด:	เริ่มต้น:	สิ้นสุด:
งบประมาณรวม:		
แผนเบิกจ่ายงบประมาณ ราย ไตรมาส:	ไตรมาส 1:	ไตรมาส 2:
	ไตรมาส 3:	ไตรมาส 4:
การนำไปใช้ประโยชน์:	---เลือก---	

Key Result (เป็นสิ่งที่ไปพัฒนาหรือ แก้ไขปัญหาในแต่ละพื้นที่)

Key Result	ชื่อ	ค่าเป้าหมาย	หน่วยนับ ค่าเป้าหมาย
---เลือก---			

ทรัพย์สินทางปัญญาที่นำมาใช้

ประเภททรัพย์สินทางปัญญา	ชื่อ	ค่าเป้าหมาย	หน่วยนับ ค่าเป้าหมาย
---เลือก---			

หน่วยงานภายนอก/เครือข่ายที่ให้การสนับสนุน

ชื่อหน่วยงาน:		--- เลือกประเภทหน่วยงาน/เครือข่าย ---	---เลือกประเภทการให้การสนับสนุน---
---------------	--	---------------------------------------	------------------------------------

บันทึก

ภาพที่ 8 Form จัดทำแผน

- หมายเลข 1 คลิกที่ “ยืนยัน” เพื่อบันทึกข้อมูล
 หมายเลข 2 คลิกที่ “แก้ไข” หากต้องการแก้ไขข้อมูล
 หมายเลข 3 คลิกที่ “ลบ” หากต้องการลบข้อมูล

7. จัดทำผลกิจกรรม

งบประมาณโครงการ: 724,200.00 บาท
 ผลการเบิกจ่าย 0.00 บาท

ผลกิจกรรม

ชื่อกิจกรรม	ลักษณะ กิจกรรม	ระยะเวลาดำเนินการ เริ่มต้น-สิ้นสุด	พื้นที่ดำเนินกิจกรรม	รูปภาพกิจกรรม	จัดทำผล โครงการ
(1)กิจกรรมย่อยที่ดำเนินการที่ 1	ค้นหา	01 มี.ค. 67-24 มี.ค. 67		ไม่มีรูปภาพกิจกรรม	

ภาพที่ 9 หน้าภาพรวมการจัดทำผลกิจกรรม

งบประมาณโครงการ: 300,000.00 บาท

ผลการเบิกจ่าย 7,000.00 บาท

ผลดำเนินงานกิจกรรม/วิธีดำเนินการ

ชื่อกิจกรรม	ลักษณะกิจกรรม	ระยะเวลาดำเนินการ เริ่มต้น-สิ้นสุด	ตัวชี้วัดความสำเร็จ /เป้าหมาย	พื้นที่ดำเนินการ	รูปภาพกิจกรรม	จัดทำผล โครงการ
(1)กิจกรรมส่งเสริมอาชีพ	ต้นทาง	01 ก.พ. 66-28 ก.พ. 66	100 คน	- กลุ่มวิสาหกิจชุมชน		
(2)กิจกรรมยกระดับผลิตภัณฑ์	กลางทาง	01 ก.พ. 66-28 ก.พ. 66	100 คน			
(3)กิจกรรมยกระดับผลิตภัณฑ์ครั้งที่ 2	ปลายทาง	01 ก.พ. 66-31 มี.ค. 65	100 คน			

ภาพที่ 10 Form จัดทำผลดำเนินงานกิจกรรม/วิธีการดำเนินการ

หมายเลข 1 เลือกพื้นที่ดำเนินกิจกรรมย่อย จะแสดง Form ดังภาพที่ 11

หมายเลข 2 เพิ่มรูปภาพกิจกรรม จะแสดง Form ดังภาพที่ 13

หมายเลข 3 จัดทำผลโครงการ จะแสดง Form ดังภาพที่ 15

เลือกพื้นที่ดำเนินกิจกรรม
ชื่อกิจกรรม: กิจกรรมยกระดับผลิตภัณฑ์

กลุ่มวิสาหกิจชุมชน บ./ชุมชน:บ้านทุ่งรวงทอง ค.สบปราบ อ.สบปราบ จ.ลำปาง

ยืนยัน

1

ภาพที่ 11 เลือกพื้นที่ดำเนินกิจกรรม

เลือกพื้นที่ดำเนินกิจกรรม
ชื่อกิจกรรม: กิจกรรมยกระดับผลิตภัณฑ์

กลุ่มวิสาหกิจชุมชน บ้านทุ่งรวงทอง ค.สบปราบ อ.สบปราบ จ.ลำปาง

ยืนยัน

2

3

ภาพที่ 12 แสดงข้อมูลพื้นที่ดำเนินกิจกรรม

หมายเลข 1 Checkbox เลือกพื้นที่ดำเนินโครงการ จากนั้นคลิกที่ปุ่มยืนยัน

หมายเลข 2 แสดงผลการเลือกพื้นที่ดำเนินโครงการ

หมายเลข 3 คลิกที่ปุ่ม ลบ หากต้องการลบพื้นที่ดำเนินโครงการ

ภาพที่ 13 Form เพิ่มภาพกิจกรรม

หมายเลข 1 Form เพิ่มข้อมูลรูปภาพ เลือกรูปภาพ จากนั้นคลิกที่ปุ่ม “เพิ่มรูปภาพ”

หมายเลข 2 คลิก icon เพื่อต้องการลบรูปภาพ

จัดทำผลกิจกรรม	
ชื่อโครงการ/กิจกรรมย่อย: (ต้นทาง) กิจกรรมย่อยที่ดำเนินการที่ 1	
สรุปรายละเอียดการดำเนินงาน:	<input type="text"/>
	<small>* สถานที่ เวลา ผู้เข้าร่วมดำเนินการ ฯลฯ</small>
1. กรณี กิจกรรมการอบรม:	<p>เป้าหมาย:จำนวนผู้เข้าอบรม 100 คน ผล:จำนวนผู้เข้าอบรม:</p> <input type="text"/> <p>เป้าหมาย:จำนวนผู้เข้าอบรมที่มีความรู้ที่ได้รับ 100 คน ผล:จำนวนผู้เข้าอบรมที่มีความรู้ที่ได้รับ:</p> <input type="text"/>
2. กรณี กิจกรรมการพัฒนาส่งเสริมผลิตภัณฑ์:	<p>เป้าหมาย:จำนวนผลิตภัณฑ์ที่ขายได้ ๕ ชิ้น/สัปดาห์ ผล:จำนวนผลิตภัณฑ์ที่ขายได้:</p> <input type="text"/> <p>เป้าหมาย:มูลค่ายอดขายผลิตภัณฑ์ที่ขายได้ ๕ ชิ้นประมาณเงิน 10,000 บาท ผล:มูลค่ายอดขายผลิตภัณฑ์ที่ขายได้ ๕ ชิ้นประมาณเงิน:</p> <input type="text"/>

2. กรณี กิจกรรม การพัฒนาส่งเสริม ผลิตภัณฑ์:	เป้าหมาย:จำนวนผลิตภัณฑ์ 5 (ชิ้น/อัน) ผล:จำนวนผลิตภัณฑ์: <input type="text"/>	เป้าหมาย:จำนวนผลิตภัณฑ์ที่ขายได้ ณ ปัจจุบันประมาณ 5 (ชิ้น/อัน): ผล:จำนวนผลิตภัณฑ์ที่ขายได้ ณ ปัจจุบันประมาณ(ชิ้น/อัน): <input type="text"/>
	เป้าหมาย:มูลค่ายอดขายผลิตภัณฑ์ที่ขายได้ ณ ปัจจุบันประมาณ 10,000 บาท ผล:มูลค่ายอดขายผลิตภัณฑ์ที่ขายได้ ณ ปัจจุบันประมาณ: <input type="text"/>	
3. กรณี กิจกรรมอื่น :	เป้าหมาย:จำนวนครัวเรือนที่เข้ารับอบรม 100 ครัวเรือน ผล:จำนวน: <input type="text"/>	
Key Result :	เป้าหมาย: Key Result:ยาสมุนไพรมองโกล 1 สูตร ผล: KR Key Result: <input type="text"/>	
ผลการเบิกจ่าย:	<input type="text"/>	
	<input type="button" value="ยืนยัน"/>	

ภาพที่ 14 Form จัดทำผลกิจกรรม

8.จัดทำผลผลิตโครงการ

จัดทำผลผลิตโครงการ			
ลำดับ	ชื่อตัวชี้วัด	ประเภทตัวชี้วัด	จัดทำผลผลิตโครงการ
1	ผลผลิตที่ 1	เชิงปริมาณ	
2	ผลผลิตที่ 2	เชิงปริมาณ	1
3	ผู้เข้าร่วมโครงการ	เชิงปริมาณ	

ภาพที่ 15 Form จัดทำผลผลิตโครงการ

หมายเลข 1 จะแสดง Form ทำผลผลิตโครงการ จะแสดง ภาพที่ 16

เพิ่มผลผลิตโครงการ/ไตรมาส

หน้าแรก

ตัวชี้วัด: ผลผลิตที่ 1

ประเภทตัวชี้วัด: เชิงปริมาณ

ค่าเป้าหมาย: 1 (ครั้ง)

ณ สิ้นไตรมาส: ---เลือกไตรมาส---

ผลสำเร็จ:

(ครั้ง)

ชื่อเอกสาร/ข้อมูลอ้างอิง:

แนบ **1**

ยังไม่มีข้อมูล! มีข้อมูลแล้ว!

ณ สิ้นไตรมาส	ผลสำเร็จ	ชื่อเอกสาร/ข้อมูลอ้างอิง	เอกสาร/ข้อมูลอ้างอิง (เพิ่มเติม)	แก้ไข	ลบ
ไตรมาส 1	1 ครั้ง	เอกสารการดำเนินงาน	<input type="button" value="แก้ไข"/>	<input type="button" value="ลบ"/>	<input type="button" value="ลบ"/>

2

ภาพที่ 16 Form เพิ่มผลผลิตโครงการ/ไตรมาส

หมายเลข 1 เพิ่มเอกสารและข้อมูลอ้างอิง จะแสดงดังภาพที่ 16

หมายเลข 2 แก้ไข และลบ ข้อมูลผลผลิตโครงการและไตรมาส

หน้าแรก

เอกสาร/ข้อมูลอ้างอิงเพิ่มเติม

ตัวชี้วัด: ผลผลิตที่ 1 ณ ไตรมาสที่ 1

ลำดับ	เอกสาร/ข้อมูลอ้างอิง	แก้ไข	ลบ
1	เอกสารประกอบการประชุม	<input type="button" value="แก้ไข"/>	<input type="button" value="ลบ"/>

เอกสาร/ข้อมูลอ้างอิง

เอกสาร/ข้อมูลอ้างอิง:

ไฟล์/รูปภาพ:

ภาพที่ 17 Form เพิ่มเอกสารข้อมูลอ้างอิงเพิ่มเติม

9. จัดทำผลลัพธ์โครงการ

จัดทำผลลัพธ์โครงการ

ยังไม่มีข้อมูล! มีข้อมูลแล้ว!

ลำดับ	ชื่อตัวชี้วัด	ประเภทตัวชี้วัด	จัดทำผลลัพธ์โครงการ
1	ผลลัพธ์โครงการ1	เชิงคุณภาพ	<input type="button" value="แก้ไข"/>

1

ภาพที่ 18 Form จัดทำผลลัพธ์โครงการ

หมายเลข 1 จะแสดง Form จัดทำผลลัพธ์โครงการ จะแสดง ภาพที่ 19

เพิ่มผลลัพธ์โครงการ/ไตรมาส หน้าแรก

ตัวชี้วัด:	ผลลัพธ์โครงการ1		
ประเภทตัวชี้วัด:	เชิงคุณภาพ		
ค่าเป้าหมาย:	1 (ครั้ง)		
ณ สิ้นไตรมาส:	---เลือกไตรมาส---		
ผลสำเร็จ:	<input type="text"/>		
	(ครั้ง)		
ชื่อเอกสาร/ข้อมูลอ้างอิง:	<input type="text"/>		
แนบชื่อเอกสาร/ข้อมูลอ้างอิง:	เลือกไฟล์ <input type="button" value="ไม่ได้เลือกไฟล์ใด"/>		
	<input type="button" value="ยืนยัน"/>		

ยังไม่ข้อมูล!
 มีข้อมูลแล้ว!

ณ สิ้นไตรมาส	ผลสำเร็จ	ชื่อเอกสาร/ข้อมูลอ้างอิง	เอกสาร/ข้อมูลอ้างอิง (เพิ่มเติม)	แก้ไข	ลบ
ไตรมาส 1	2	เอกสาร แผน 5 ปี		แก้ไข	

ภาพที่ 19 Form เพิ่มผลผลิตโครงการ/ไตรมาส

หมายเลข 1 เพิ่มเอกสารและข้อมูลอ้างอิง จะแสดงดังภาพที่ 17

หมายเลข 2 แก้ไข และลบ ข้อมูลผลผลิตโครงการและไตรมาส

หน้าแรก

เอกสาร/ข้อมูลอ้างอิงเพิ่มเติม

ตัวชี้วัด:ผลลัพธ์โครงการ1 ณ ไตรมาสที่ 1

ลำดับ	เอกสาร/ข้อมูลอ้างอิง	แก้ไข	ลบ
	<input type="text"/>		

เอกสาร/ข้อมูลอ้างอิง

เอกสาร/ข้อมูลอ้างอิง:	<input type="text"/>
ไฟล์/รูปภาพ:	เลือกไฟล์ <input type="button" value="ไม่ได้เลือกไฟล์ใด"/>

ภาพที่ 20 Form เพิ่มเอกสารข้อมูลอ้างอิงเพิ่มเติม

10.สรุปผลการดำเนินงานโครงการ

สรุปผลสำเร็จของโครงการ

1. ร้อยละความสำเร็จตามวัตถุประสงค์ของโครงการ

2. ผลกระทบที่เกิดขึ้นในพื้นที่ (Impact)

3. Key Success Factors

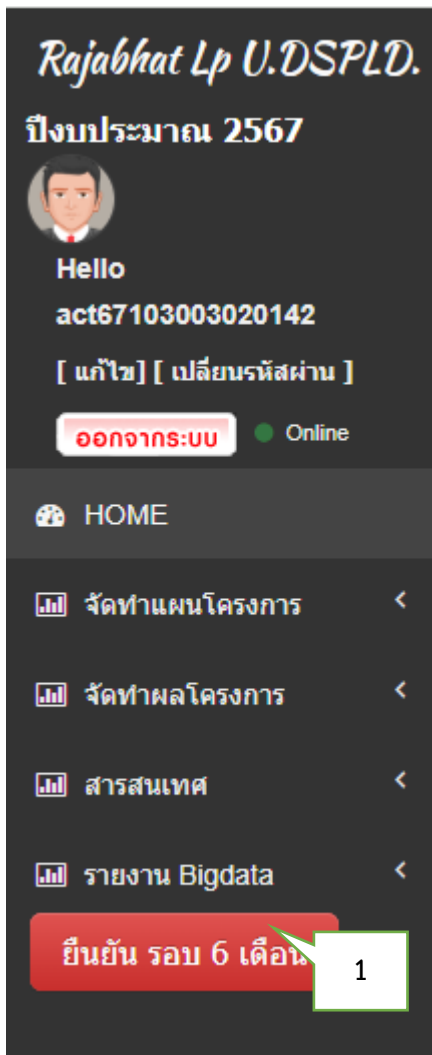
4. การ Keep Contact ในพื้นที่

5. ปัญหา อุปสรรค ข้อเสนอแนะ

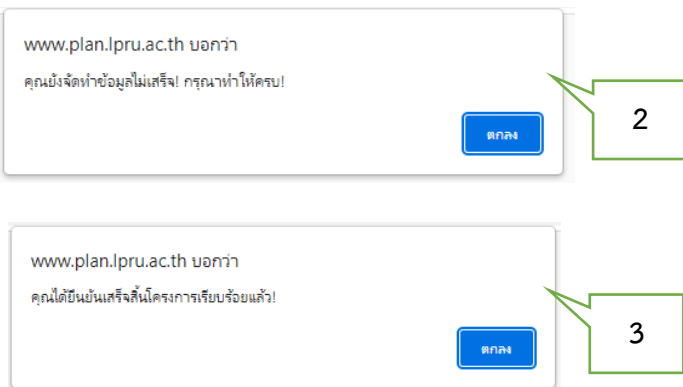
[บันทึก](#)

ภาพที่ 21 Form สรุปผลการดำเนินงานโครงการ

11. การเสร็จสิ้นโครงการ



หมายเลข 1 คลิกที่ปุ่ม “ยืนยันรอบ 6 เดือน”
 หมายเลข 2 แสดง Popup ขึ้นมา หากยังดำเนินการไม่เสร็จต้อง
 กลับไปทำแผน/ผลให้เสร็จทุกรายการ
 หมายเลข 3 แสดง Popup ขึ้นมา หากยังดำเนินการเสร็จทุกรายการ
 ผลการปิดโครงการจะแสดงดังภาพที่ 22



งบประมาณโครงการ: 300,000.00 บาท
 ผลการเบิกจ่าย 7,000.00 บาท

ผลดำเนินงานกิจกรรม/วิธีดำเนินการ

ชื่อกิจกรรม	ลักษณะกิจกรรม	ระยะเวลาดำเนินการ เริ่มต้น-สิ้นสุด	ตัวชี้วัดความสำเร็จ /เป้าหมาย	พื้นที่ดำเนินกิจกรรม	รูปภาพกิจกรรม	จัดทำผล โครงการ
(1)กิจกรรมส่งเสริมอาชีพ	ต้นทาง	01 ก.พ. 66-28 ก.พ. 66	100 คน	- กลุ่มวิสาหกิจชุมชน ปิดโครงการ!	ปิดโครงการ!	ปิดโครงการ!
(2)กิจกรรมยกระดับผลผลิตเกษตรกร	กลางทาง	01 ก.พ. 66-28 ก.พ. 66	100 คน	- กลุ่มวิสาหกิจชุมชน ปิดโครงการ!	ปิดโครงการ!	ปิดโครงการ!
(3)กิจกรรมยกระดับผลผลิตเกษตรกรที่ 2	ปลายทาง	01 ก.พ. 66-31 มี.ค. 65	100 คน	ปิดโครงการ!	ปิดโครงการ!	ปิดโครงการ!

1

ภาพที่ 23 แสดงข้อมูลการปิดโครงการ

หมายเลข 1 แสดงการปิดโครงการ **ปิดการจัดการเมนูทั้งหมด**

12.การพิมพ์รายงาน

ชื่อโครงการ: (103001020142) โครงการพัฒนาคุณภาพชีวิตและยกระดับเศรษฐกิจฐานราก พื้นที่ตำบลสบปราบ อำเภอสบปราบ จังหวัดลำปาง

งบประมาณโครงการ: 300,000.00 บาท
ผลการเบิกจ่าย 7,000.00 บาท

ผลดำเนินงานกิจกรรม/วิธิต่าเป็นการ

ชื่อกิจกรรม	ลักษณะกิจกรรม	ระยะเวลาดำเนินการ เริ่มต้น-สิ้นสุด	ตัวชี้วัดความสำเร็จ /เป้าหมาย	พื้นที่ดำเนินกิจกรรม	รูปภาพกิจกรรม	จัดภาพโครงการ
ส่งเสริมอาชีพ	คันทาง	01 ก.พ. 66-28 ก.พ. 66	100 คน	- กลุ่มวิสาหกิจชุมชน ปิลโครงการ!	ปิลโครงการ!	ปิลโครงการ!

ภาพที่ 23 เมนูสารสนเทศเพื่อพิมพ์รายงาน

หมายเลข 1 คลิกที่เมนูสารสนเทศ เลือก “สรุปรายงาน” ก็จะแสดงรายงานดังภาพที่ 24

ตัวอย่างรายงาน

รายงานผลการดำเนินงานโครงการยุทธศาสตร์มหาวิทยาลัยราชภัฏเพื่อการพัฒนาท้องถิ่น มหาวิทยาลัยราชภัฏลำปาง ปีงบประมาณ 2566

ชื่อโครงการ: โครงการพัฒนาคุณภาพชีวิตและยกระดับเศรษฐกิจฐานราก พื้นที่ตำบลสบปราบ อำเภอสบปราบ จังหวัดลำปาง

ผู้รับผิดชอบโครงการ:

1.อ.มานิตย์ ทดสอบ

งบประมาณโครงการ: 300,000.00 บาท

ผลการเบิกจ่าย: 7,000.00 บาท ร้อยละการเบิกจ่าย: 2.33

ผลการดำเนินงานกิจกรรม

1.กิจกรรมส่งเสริมอาชีพ

ลักษณะกิจกรรม:	ต้นทาง				
เริ่มต้น-สิ้นสุด:	01 ก.พ. 66-28 ก.พ. 66				
เป้าหมาย:	100.00 คน				
ผลการดำเนินงาน:	70.00 คน				
ผลการใช้จ่าย:	7,000.00 บาท				
ความสำเร็จตามเป้าหมาย:	70.00 %				
สรุปรายละเอียดการดำเนินงาน:	ได้รับความร่วมมือจากชุมชนในพื้นที่พื้นที่ดำเนินกิจกรรม:				
ชื่อผู้รับบริการ	หมู่บ้าน/ชุมชน	ตำบล	อำเภอ	จังหวัด	สภาพปัญหาชุมชน/พื้นที่ (Pain Point)
กลุ่มวิสาหกิจชุมชน	บ้านทุ่งรวงทอง	สบปราบ	สบปราบ	ลำปาง	ปัญหาในชุมชน บ้านทุ่งรวงทอง
					

2.กิจกรรมยกระดับผลิตภัณฑ์

ลักษณะกิจกรรม:	กลางทาง				
เริ่มต้น-สิ้นสุด:	01 ก.พ. 66-28 ก.พ. 66				
เป้าหมาย:	100.00 คน				
ผลการดำเนินงาน:	0.00 คน				
ผลการใช้จ่าย:	0.00 บาท				
ความสำเร็จตามเป้าหมาย:	0.00 %				
สรุปรายละเอียดการดำเนินงาน:	-				
พื้นที่ดำเนินกิจกรรม:					
ชื่อผู้รับบริการ	หมู่บ้าน/ชุมชน	ตำบล	อำเภอ	จังหวัด	สภาพปัญหาชุมชน/พื้นที่ (Pain Point)
กลุ่มวิสาหกิจชุมชน	บ้านทุ่งรวงทอง	สบปราบ	สบปราบ	ลำปาง	ปัญหาในชุมชน บ้านทุ่งรวงทอง
ไม่มีภาพในกิจกรรมนี้!					

3.กิจกรรมยกระดับผลิตภัณฑ์ครั้งที่ 2

ลักษณะกิจกรรม:	ปลายทาง				
เริ่มต้น-สิ้นสุด:	01 ก.พ. 66-31 มี.ค. 65				
เป้าหมาย:	100.00 คน				

ผลการดำเนินงาน: 0.00 คน
 ผลการใช้จ่าย: 0.00 บาท
 ความสำเร็จตามเป้าหมาย: 0.00 %
 สรุปรายละเอียดการดำเนินงาน: -
 พื้นที่ดำเนินการ:

ชื่อผู้รับบริการ	หมู่บ้าน/ ชุมชน	ตำบล	อำเภอ	จังหวัด	สภาพปัญหาชุมชน/พื้นที่ (Pain Point)
------------------	--------------------	------	-------	---------	-------------------------------------

ไม่ได้กำหนดพื้นที่ผู้รับบริการ!
 ไม่มีภาพในกิจกรรมนี้!

ผลผลิตโครงการ

1.ผลผลิตที่ 1

ประเภทตัวชี้วัด:	เชิงปริมาณ	
ค่าเป้าหมาย:	1 ครั้ง	
ผลสำเร็จ		
ณ สิ้นไตรมาส	ผลสำเร็จ	ชื่อเอกสาร/ข้อมูลอ้างอิง
ไตรมาส 1	1 ครั้ง	1.เอกสารการดำเนินงาน 2.เอกสารประกอบการประชุม

2.ผลผลิตที่ 2

ประเภทตัวชี้วัด:	เชิงปริมาณ	
ค่าเป้าหมาย:	1 ครั้ง	
ผลสำเร็จ		
ณ สิ้นไตรมาส	ผลสำเร็จ	ชื่อเอกสาร/ข้อมูลอ้างอิง

3.ผู้เข้าร่วมโครงการ

ประเภทตัวชี้วัด:	เชิงปริมาณ	
ค่าเป้าหมาย:	200 คน	
ผลสำเร็จ		
ณ สิ้นไตรมาส	ผลสำเร็จ	ชื่อเอกสาร/ข้อมูลอ้างอิง
ไตรมาส 1	50 คน	1.รายงานผลการอบรม...

ผลสำเร็จของผลลัพธ์โครงการ

1.ผลลัพธ์ตัวชี้วัด 1

ประเภทตัวชี้วัด:	เชิงปริมาณ	
ค่าเป้าหมาย:	1 ครั้ง	
ผลสำเร็จ		
ณ สิ้นไตรมาส	ผลสำเร็จ	ชื่อเอกสาร/ข้อมูลอ้างอิง
ไตรมาส 1	2 ครั้ง	1.ทดสอบรายการหลักฐาน

2.ผลลัพธ์ตัวชี้วัด 2

ประเภทตัวชี้วัด:	เชิงปริมาณ	
ค่าเป้าหมาย:	1 ครั้ง	
ผลสำเร็จ		
ณ สิ้นไตรมาส	ผลสำเร็จ	ชื่อเอกสาร/ข้อมูลอ้างอิง

3.จำนวนครัวเรือนที่พ้นขีดความยากจน

ประเภทตัวชี้วัด:	เชิงคุณภาพ	
ค่าเป้าหมาย:	50 ครัวเรือน	
ผลสำเร็จ		
ณ สิ้นไตรมาส	ผลสำเร็จ	ชื่อเอกสาร/ข้อมูลอ้างอิง

สรุปผลการบรรลุวัตถุประสงค์ของโครงการ

ผลกระทบที่เกิดขึ้นในพื้นที่ (Impact)

- 1.ผลกระทบที่เกิดขึ้นในพื้นที่ (Impact) 2.ผลกระทบที่เกิดขึ้นในพื้นที่ (Impact)

การ Keep Contact ในพื้นที่

- 1.การ Keep Contact ในพื้นที่ 2.การ Keep Contact ในพื้นที่

Key Success Factors

1. Key Success Factors 2. Key Success Factors

ปัญหา อุปสรรค ข้อเสนอแนะ

- 1.ปัญหา อุปสรรค ข้อเสนอแนะ 2.ปัญหา อุปสรรค ข้อเสนอแนะ 3.ปัญหา อุปสรรค ข้อเสนอแนะ

Update:00 00 43 00:00:00

<p>โปรดทราบและพิจารณา</p> <p>ลงชื่อ.....</p> <p>(.....)</p> <p>หัวหน้าโครงการ</p>	<p>ทราบ/โปรดพิจารณา</p> <p>ลงชื่อ.....</p> <p>(.....)</p> <p>หัวหน้าหน่วยงาน</p>
---	--

<p>ทราบ/โปรดพิจารณาเห็นชอบ</p> <p>ลงชื่อ.....</p> <p>(.....)</p> <p>ผู้อำนวยการกองนโยบายและแผน/ผู้ได้รับมอบหมาย</p>	<p>ทราบ/เห็นชอบ</p> <p>ลงชื่อ.....</p> <p>(.....)</p> <p>อธิการบดี/รองอธิการบดีที่ได้รับมอบหมาย</p>
---	---

ภาพที่ 24 แสดงข้อมูลรายงานโครงการ

ลำดับ	รายการนำเข้า ฐานข้อมูลขนาดใหญ่ Bigdata
1	ชุดข้อมูลติดตามผลลัพธ์ของโครงการ (Project Impact) ประเภทโครงการพัฒนาผลิตภัณฑ์
2	ชุดข้อมูลติดตามผลลัพธ์ของโครงการ (Project Impact) ประเภทโครงการจัดอบรม
3	ชุดข้อมูลพื้นที่ดำเนินโครงการย่อย/กิจกรรมภายใต้ยุทธศาสตร์มหาวิทยาลัยราชภัฏเพื่อการพัฒนาท้องถิ่น: ข้อมูลรายละเอียดของพื้นที่เป้าหมายที่ดำเนินโครงการ
4	ชุดข้อมูลภาคีเครือข่ายของโครงการภายใต้ยุทธศาสตร์มหาวิทยาลัยราชภัฏเพื่อการพัฒนาท้องถิ่น (Project Partners) : ข้อมูลภาคีเครือข่าย ที่ร่วมมือกับมหาวิทยาลัยราชภัฏดำเนินโครงการพัฒนาท้องถิ่นในพื้นที่บริการ
5	ชุดข้อมูลแหล่งเรียนรู้ (Learning Place Dataset) : ข้อมูลรายการแหล่งเรียนรู้ด้านศิลปวัฒนธรรม ประเพณี ภูมิปัญญาท้องถิ่น เพื่อเสริมสร้างคุณค่าและจิตสำนึกรักษ์ท้องถิ่น
6	ชุดข้อมูลความคืบหน้าของการดำเนินโครงการย่อย/กิจกรรมภายใต้ยุทธศาสตร์มหาวิทยาลัยราชภัฏเพื่อการพัฒนาท้องถิ่น (KR Progress Dataset) : ข้อมูลรายงานความคืบหน้าการทำโครงการ
7	ชุดข้อมูลเป้าหมาย KR ของโครงการย่อย/กิจกรรมภายใต้ยุทธศาสตร์มหาวิทยาลัยราชภัฏเพื่อการพัฒนาท้องถิ่น (KR Target Dataset) : ข้อมูลรายละเอียดของรายการ KR ที่ตั้งเป้าหมายไว้ของแต่ละโครงการ
8	ชุดข้อมูลความคืบหน้าการใช้งบประมาณของโครงการย่อย/กิจกรรมภายใต้ยุทธศาสตร์มหาวิทยาลัยราชภัฏเพื่อการพัฒนาท้องถิ่น (Budget Progress Dataset) : ข้อมูลรายงานความคืบหน้าการใช้งบประมาณ
9	ชุดข้อมูลผู้ดำเนินโครงการ (Project working team dataset) : ข้อมูลรายละเอียดของอาจารย์ผู้ดำเนินโครงการย่อย/กิจกรรมภายใต้ยุทธศาสตร์มหาวิทยาลัยราชภัฏเพื่อการพัฒนาท้องถิ่น
10	ชุดข้อมูลโครงการย่อย/กิจกรรมภายใต้ยุทธศาสตร์มหาวิทยาลัยราชภัฏเพื่อการพัฒนาท้องถิ่น และรายละเอียดของกิจกรรมย่อยที่ลงไปดำเนินในแต่ละพื้นที่ดำเนินการ ตามที่ได้รับอนุมัติงบประมาณ
11	ชุดข้อมูลโครงการภายใต้ยุทธศาสตร์มหาวิทยาลัยราชภัฏเพื่อการพัฒนาท้องถิ่น และรายละเอียดของโครงการตามที่ได้รับอนุมัติงบประมาณ